



Calendario Académico 2021 Mes JUNIO


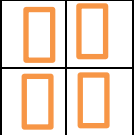



Lema de JUNIO: *AMAR CON EL CORAZÓN DE JESÚS*

Indicador: A ejemplo de Jesús, demuestra preocupación, paciencia y misericordia con sus compañeros.


Curso: Kínder A

Educadora: María Isabel L.

Unidad didáctica:

LUNES	MARTES	MIÉRCOLES	JUEVES	VIERNES
24 mayo	25	26	27	28
Libro de razonamiento (Uno más que)	Letras m, diferentes recortes que comiencen con m (manzana, mesa, micro, mono, muela) Realizar en una hoja blanca Cuatro cuadrados  Tener lápices de colores tiras de papel de Recorta tiritas de papel de 05 ml	Libro de razonamiento (Uno menos que)	Termino 1° trimestre Consejos de evaluación Sin clases los que tienen alguna actividad pendiente realizarla	Termino 1° trimestre Consejos de evaluación. Sin clases los que tienen alguna actividad pendiente realizarla
31 de mayo	01	02	03	04
Orientación: block, cartulinas, estuche	Letras ma, mayúscula y minúscula, diferentes recortes que comiencen con ma (manzana, maleta, mano ,mariposa ,martillo etc.)  Realizar en una hoja blanca Cuatro rectángulos o en un cuaderno Tener lápices de colores tiras de papel de Recorta tiritas de papel de 05 ml		Artística cartulina blanca planeta tierra para recortar o pintar lana, papeles de colores.  Realizar en una hoja blanca Cuatro Triángulos o en un cuaderno Tener lápices de colores tiras de papel de Recorta tiritas de papel de 05 ml	Construcción con material de desuso recicándolo como lo podemos reutilizar por ejemplo un tarro de café, aún transformarlo en un lapicero
07	08	09	10	11
Reunión de Apoderados Online 19:00 a 20:00 horas. Pre- Básica.	Letras mo mayúscula y minúscula, diferentes recortes que comiencen con mo (moneda, monedero, mono ,mosca etc.)  Realizar en una hoja blanca	Reunión/catequesis sobre el SAGRADO CORAZÓN DE JESÚS con las Hermanas Apóstoles del SCJ (21:00 hrs)	Artística: marcar en una cartulina una gotita de agua para bordar, lana y aguja.  Realizar en una hoja blanca	SAGRADO CORAZÓN DE JESÚS Taller de ciencias: Necesitamos Estación agua: recipiente con agua, vaso, trozos de papel, esponjas, palitos de helado, bolita de vidrio.



	Cuatro círculos o en un cuaderno Tener lápices de colores tiras de papel de Recorta tiritas de papel de 05 ml		Cuatro ovalos o en un cuaderno Tener lápices de colores tiras de papel de Recorta tiritas de papel de 05	Estación calor: cubos de hielo, cuchara de madera: de metal y de plástico. Estación fuerza: plastilina, elásticos, clavos de construcción de punta roma, trozo de papel
14	15	16	17	18
	Letras me mayúscula y minúscula, diferentes recortes que comiencen con me (metro, medalla, mermelada, mesa) 		Día de los pueblos originarios Artística: Diferentes elementos para crear el ciclo del agua papeles, algodón, plasticina, plato de cartón	Tener algunos elementos de Madera, vidrio, goma, metal, plástico, género, corcho, etc.)y elementos naturales distintos (arena, piedras, hojas, corteza de árbol, semillas, etc.),

(*) Calendario sujeto a modificaciones de acuerdo a eventualidades.